



[B]³

BRASIL
BOLSA
BALCÃO

**De cada 10 autos leves financiados
em novembro no Brasil, 3 são veículos 0km**

**No mês, financiamentos de leves 0km crescem 9,7% na comparação
com novembro de 2017; no acumulado do ano, financiamentos de autos
leves novos já é 14,2% superior ao volume do ano passado**

Os financiamentos de veículos novos e usados cresceram em novembro de 2018, com alta de 7,8% na comparação com o mesmo mês do ano passado, encerrando o período com um total de 484.044 unidades financiadas, entre autos leves, motos e pesados.

Desse total, foram vendidos a crédito 179.597 veículos novos, alta de 15,3% em relação ao mesmo período de 2017. Já os usados atingiram 304.447 vendas a crédito em novembro deste ano, alta de 3,8% na mesma base de comparação.

O levantamento é da B3, que opera o Sistema Nacional de Gravames (SNG), base integrada de informações que reúne o cadastro de veículos dados como garantia em operações de crédito em todo o Brasil

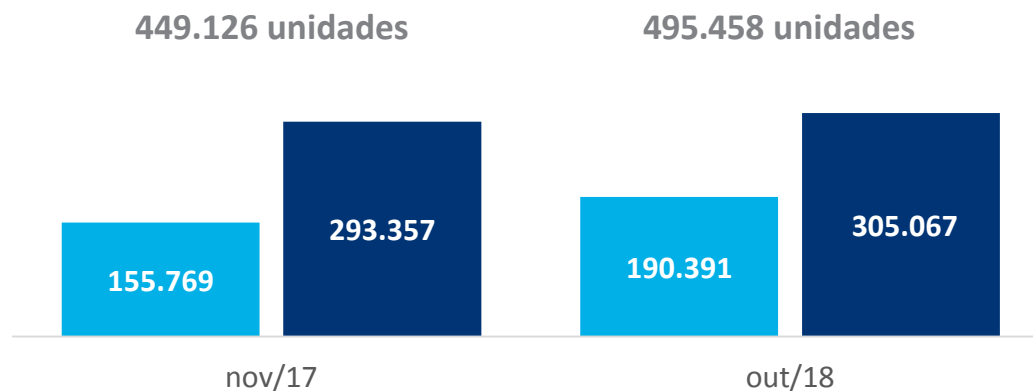
1 VOLUME DE FINANCIAMENTO DE VEÍCULOS

(novembro de 2018)

484.044 unidades

Novos: 179.597

Usados: 304.447



VARIAÇÕES

Novos + usados

Nov/18 x Nov/17 = 7,8%
Nov/18 x Out/18 = -2,3%

Novos

Nov/18 x Nov/17 = 15,3%
Nov/18 x Out/18 = -5,7%

Usados

Nov/18 x Nov/17 = 3,8%
Nov/18 x Out/18 = -0,2%

Entre os automóveis leves, as unidades novas avançaram 9,7% em novembro de 2018, em relação ao mesmo período de 2017, ao somarem 114.553 carros financiados. Já os autos leves usados também tiveram alta de 3,6% no volume de financiamentos, na mesma base de comparação, e totalizaram 279.696 unidades financiadas em novembro deste ano contra 269.972 em novembro do ano passado.

2 VOLUME DE FINANCIAMENTO DE VEÍCULOS POR CATEGORIA

■ Novos ■ Usados

AUTOS LEVES

Novembro/18

114.553 279.696

Novos + usados – 394.249

Novembro/17

104.391 269.972

Novos + usados – 374.363

Outubro/18

120.485 279.564

Novos + usados – 400.049

VARIAÇÕES

Novos

Nov/18 x Nov/17 = 9,7%
Nov/18 x Out/18 = -4,9%

Usados

Nov/18 x Nov/17 = 3,6%
Nov/18 x Out/18 = 0,0%

Novos + Usados

Nov/18 x Nov/17 = 5,3%
Nov/18 x Out/18 = -1,4%

MOTOS

Novembro/18

54.407 12.749

Novos + usados – 67.156

Novembro/17

44.489 11.816

Novos + usados – 56.305

Outubro/18

59.345 13.173

Novos + usados – 72.518

VARIAÇÕES

Novos

Nov/18 x Nov/17 = 22,3%
Nov/18 x Out/18 = -8,3%

Usados

Nov/18 x Nov/17 = 7,9%
Nov/18 x Out/18 = -3,2%

Novos + Usados

Nov/18 x Nov/17 = 19,3%
Nov/18 x Out/18 = -7,4%

PESADOS

Novembro/18

9.999 11.224

Novos + usados – 21.223

Novembro/17

6.610 10.674

Novos + usados – 17.284

Outubro/18

9.773 11.562

Novos + usados – 21.335

VARIAÇÕES

Novos

Nov/18 x Nov/17 = 51,3%
Nov/18 x Out/18 = 2,3%

Usados

Nov/18 x Nov/17 = 5,2%
Nov/18 x Out/18 = -2,9%

Novos + Usados

Nov/18 x Nov/17 = 22,8%
Nov/18 x Out/18 = -0,5%

3 VOLUME DE FINANCIAMENTO DE VEÍCULOS ACUMULADO NO ANO



A quantidade de veículos financiados de janeiro até novembro de 2018 foi de 5,0 milhões, apontando um crescimento 7,8% em comparação com o acumulado do ano de 2017.

O crescimento ano *versus* ano foi impulsionado principalmente pelo segmento de veículos novos que apresenta uma evolução de 14,6% contra o acumulado do ano de 2017 abrangendo autos leves, motos e pesados.

VARIAÇÕES

Novos + usados
Acumulado/18 x Acumulado/17 = 7,8%

Novos
Acumulado/18 x Acumulado/17 = 14,6%

Usados
Acumulado/18 x Acumulado/17 = 4,1%

4 VOLUME DE FINANCIAMENTO DE VEÍCULOS POR CATEGORIA NO ANO

■ Novos ■ Usados

AUTOS LEVES

Acumulado/18

1.172.761 2.869.390

Novos + usados - 4.042.151

Acumulado/17

1.026.751 2.760.965

Novos + usados - 3.787.716

VARIAÇÕES

Novos

Acumulado18 x Acumulado/17 = 14,2%

Usados

Acumulado/18 x Acumulado/17 = 3,9%

Novos + Usados

Acumulado18 x Acumulado/17 = 6,7%

MOTOS

Acumulado/18

598.370 131.936

Novos + usados - 730.306

Acumulado/17

542.091 126.417

Novos + usados - 668.508

VARIAÇÕES

Novos

Acumulado/18 x Acumulado/17 = 10,4%

Usados

Acumulado/18 x Acumulado/17 = 4,4%

Novos + Usados

Acumulado/18 x Acumulado/17 = 9,2%

PESADOS

Acumulado/18

89.683 118.644

Novos + usados - 208.327

Acumulado/17

56.528 108.297

Novos + usados - 164.825

VARIAÇÕES

Novos

Acumulado18 x Acumulado/17 = 58,7%

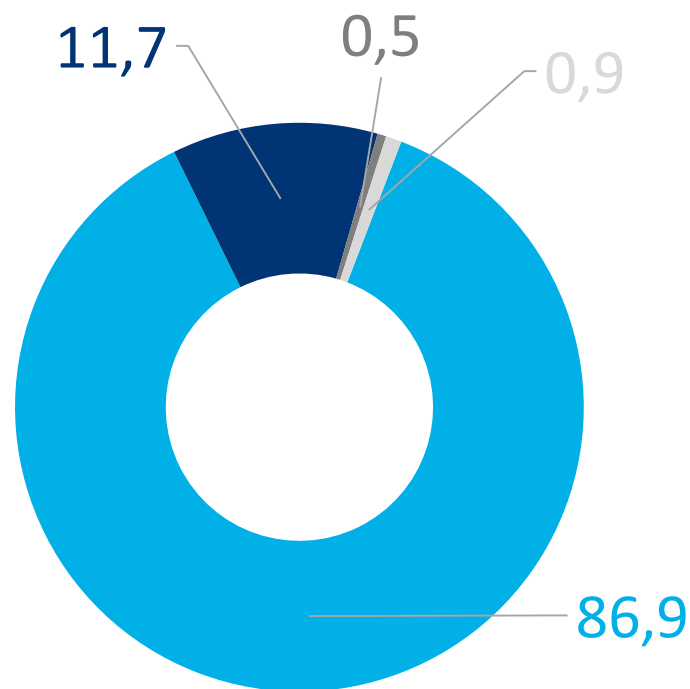
Usados

Acumulado/18 x Acumulado/17 = 9,6%

Novos + Usados

Acumulado/18 x Acumulado/17 = 26,4%

5 MODALIDADES DE FINANCIAMENTO DE VEÍCULOS (Novembro/2018)



■ CDC ■ CONSÓRCIO ■ LEASING ■ OUTROS

Período	CDC	Consórcio	Leasing	Outros	Total
Novembro/2018	420.652	56.586	2.421	4.385	484.044
Novembro/2017	383.225	56.927	4.092	4.882	449.126
Outubro/2018	423.628	62.991	4.118	4.721	495.458

*Os dados referem-se a todas as categorias de veículos (autos leves, motos e pesados)

CDC

Nov/18 X Nov/17 = 9,8%
Nov/18 X Out/18 = -0,7%

VARIAÇÕES

Consórcio

Nov/18 X Nov/17 = -0,6%
Nov/18 X Out/18 = -10,2%

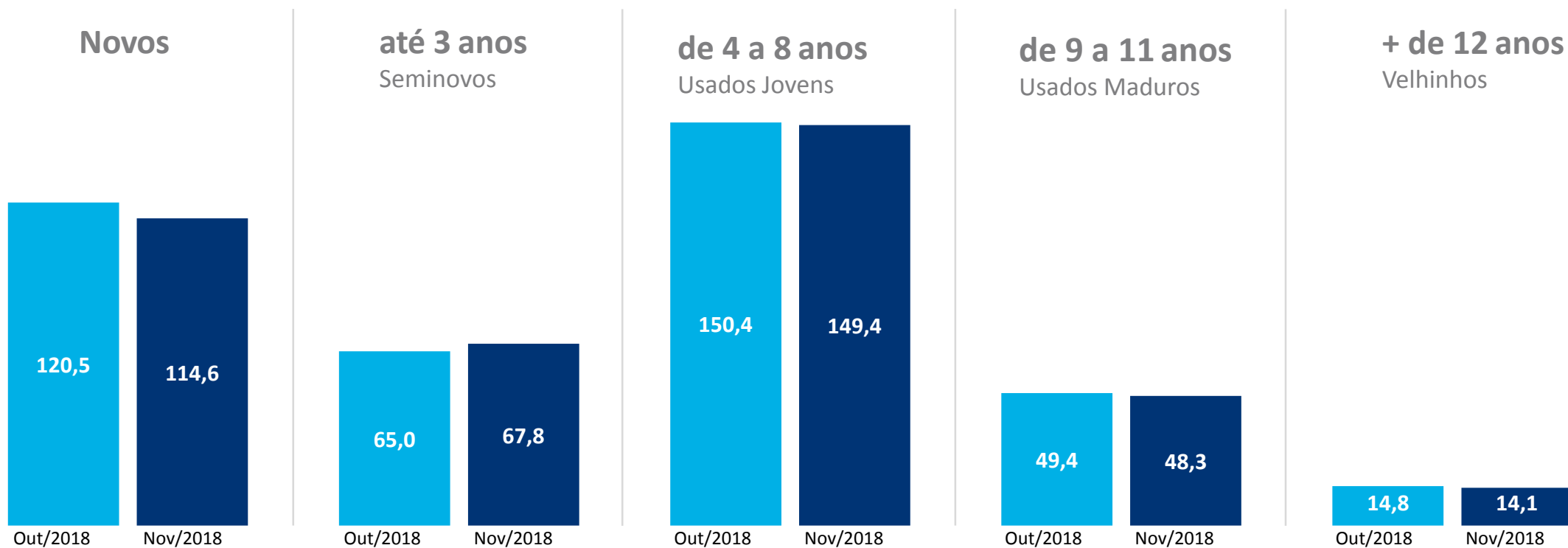

Leasing

Nov/18 X Nov/17 = -40,8%
Nov/18 X Out/18 = -41,2%



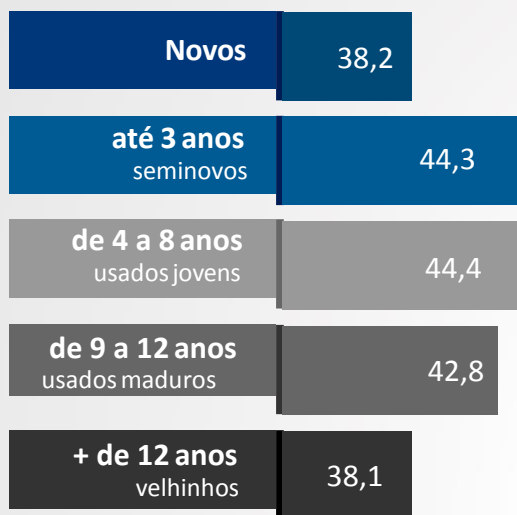
O CDC continua sendo a categoria mais utilizada pelos consumidores, com 86,9% de participação. O Consórcio teve variação negativa de 0,6% na preferência dos consumidores em novembro, na comparação com o mesmo mês de 2017. A participação dos Consórcios no universo de financiamentos representou em novembro 11,7% do total.

6 FINANCIAMENTO POR TEMPO DE USO (AUTOS LEVES)

Total Geral mil unidades



7 PRAZO MÉDIO DE FINANCIAMENTO POR TEMPO DE USO* (MESES)



* os dados referem-se as unidades de automóveis leves

SOBRE A B3

A B3 S.A. (B3SA3) é uma das principais empresas de infraestrutura de mercado financeiro do mundo e uma das maiores em valor de mercado, entre as líderes globais do setor de bolsas.

Conecta, desenvolve e viabiliza o mercado financeiro e de capitais e, junto com os clientes e a sociedade, potencializa o crescimento do Brasil. Atua nos ambientes de bolsa e de balcão, além de oferecer produtos e serviços para a cadeia de financiamento, e reúne tradição de inovação em produtos e tecnologia.

Cria e administra sistemas de negociação, compensação, liquidação, depósito e registro para todas as principais classes de ativos, desde ações e títulos de renda fixa privada até derivativos de moedas, taxas de juro e de commodities, além de operações estruturadas e registro de ônus e gravames. Atua como contraparte central para as operações envolvendo produtos listados em seus mercados. Na cadeia de financiamento de veículos, apoia as instituições financeiras e é líder na prestação de serviços de entrega eletrônica das informações necessárias para o registro de contratos e anotações dos gravames pelos órgãos de trânsito.

Com sede em São Paulo e escritórios em Londres e Xangai, desempenha funções importantes no mercado pela promoção de melhores práticas em governança corporativa, gestão de riscos e sustentabilidade. Administra ambientes seguros e resilientes, aumentando a segurança, a solidez e a eficiência do mercado brasileiro e contribuindo para o desenvolvimento do Brasil.

Além da solidez e da credibilidade operacional, somam-se a seus valores a atitude correta para hoje, amanhã e sempre e a criação de um ambiente para as pessoas se desenvolverem, com abertura e colaboração para obter a proximidade e a satisfação dos clientes.

B3. Com o mercado, para o futuro.

