



BRASIL
BOLSA
BALCÃO

Financiamentos de veículos têm melhor ano desde 2014

**Vendas a crédito de autos leves, motos e pesados atinge
6,1 milhões de unidades, alta de 11,4% em relação a 2018**

DESTAQUES 2019

- 6,1 MILHÕES DE VEÍCULOS FINANCIADOS EM 2019 - CONSIDERANDO AUTOS LEVES, MOTOS E PESADOS, NOVOS E USADOS – ALTA DE 11,4% SOBRE 2018, QUANDO FORAM FINANCIADAS 5,4 MILHÕES DE UNIDADES.
- 2019 FOI O MELHOR ANO PARA FINANCIAMENTOS DESDE 2014, QUANDO FORAM VENDIDOS A CRÉDITO 6,4 MILHÕES DE VEÍCULOS.
- ALTA FOI MAIOR PARA FINANCIAMENTOS DE USADOS NO ACUMULADO DO ANO. ENTRE AUTOS LEVES, OS FINANCIAMENTOS DE USADOS CRESCERAM 11,9%. JÁ ENTRE AS MOTOS, AS VENDAS A CRÉDITO DE USADAS SUBIRAM 22,6%.
- A EXCEÇÃO FORAM OS VEÍCULOS PESADOS. NESSA CATEGORIA – QUE ENGLOBA CAMINHÕES E ÔNIBUS – A ALTA FOI MAIOR NOS FINANCIAMENTOS DE NOVOS. AS VENDAS A CRÉDITO DE PESADOS 0KM CRESCERAM 33,1% NA COMPARAÇÃO COM 2018.
- PRAZO MÉDIO PARA FINANCIAMENTOS DE AUTOS LEVES TAMBÉM CRESCERAM EM 2019. EM 2018, O CONSUMIDOR CONTAVA, EM MÉDIA, COM 41,9 MESES DE PRAZO PARA QUITAR SEU FINANCIAMENTO. EM 2019, ESSE PRAZO AUMENTOU PARA 42,9 MESES.

Em 2019, as vendas financiadas de veículos somaram 6,1 milhões de unidades, entre novas e usadas, incluindo autos leves, motos e pesados. Esse número representa um aumento de 11,4% em relação ao ano anterior e engloba veículos novos e usados em todo o País. Desse total, 2,2 milhões representam veículos novos – 9,8% a mais do que em 2018 - e 3,8 milhões, de usados, alta de 12,4% sobre o ano anterior.

Os números de 2019 apontam uma retomada nos financiamentos de veículos. Com o resultado, o ano passado registra o melhor resultado desde 2014, quando foram financiados 6,3 milhões de veículos, considerando novos e usados

Os números são da B3, que opera o Sistema Nacional de Gravames (SNG), a maior base privada do País, que reúne o cadastro das restrições financeiras de veículos dados como garantia em operações de crédito em todo o Brasil.

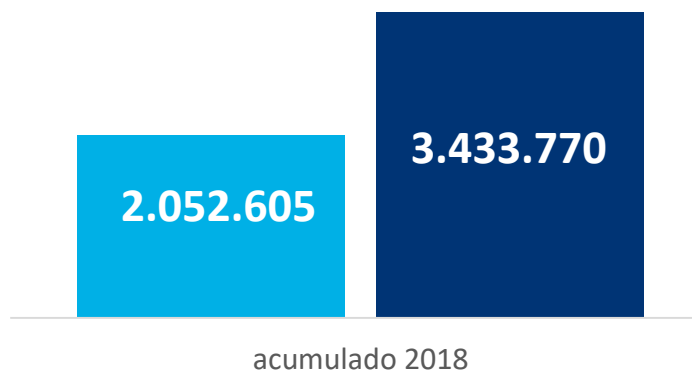
1 VOLUME DE FINANCIAMENTO DE VEÍCULOS (acumulado 2019)

6.113.676 unidades

Novos: 2.252.990

Usados: 3.860.686

5.486.375 unidades



VARIAÇÕES Novos

Novos + usados
2019 x 2018 = 11,4 %

2019 x 2018 = 9,8 %

Usados
2019 x 2018 = 12,4 %

Entre os automóveis leves, as vendas a crédito de zero quilômetro atingiram 1,36 milhão no ano passado, alta de 5,6% sobre 2018; já as vendas de leves usados registraram crescimento de 11,9% na mesma base de comparação e somaram 3,52 milhões.

1 VOLUME DE FINANCIAMENTO DE VEÍCULOS

(acumulado 2019)

6.113.676

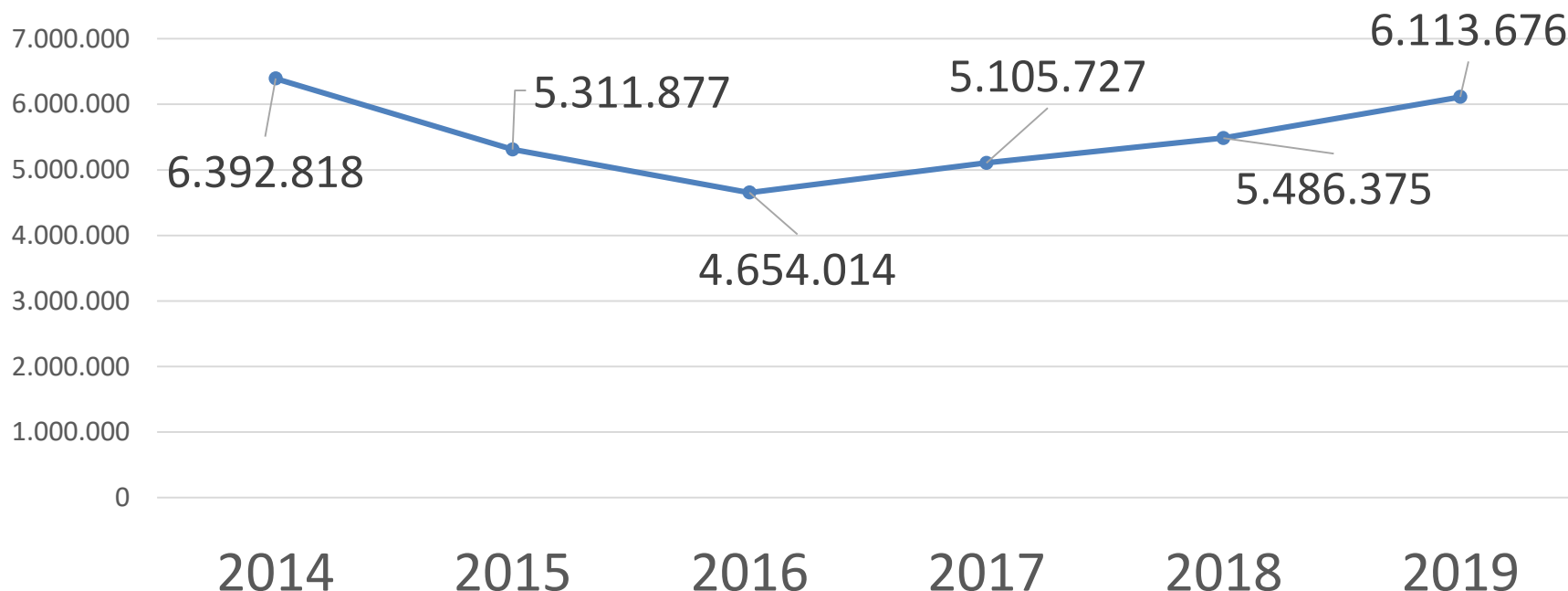
unidades

Novos: 2.252.990

Usados: 3.860.686

O total de financiamentos de veículos – incluindo autos leves, motos e pesados, novos e usados – realizados em novembro atingiu o maior volume para o mês desde 2014, quando foram vendidas a crédito 6.392.818 milhões de unidades, entre novas e usadas.

Financiamentos de veículos no Brasil*



*Dados consideram financiamentos veículos novos e usados, considerando autos leves, motos e pesados, entre 2014 e 2019.

2 VOLUME DE FINANCIAMENTO DE VEÍCULOS POR CATEGORIA (ACUMULADO 2019)

■ Novos ■ Usados

AUTOS LEVES

2019

acumulado

1.363.663 3.525.553

Novos + usados – 4.889.216

2018

acumulado

1.291.228 3.149.789

Novos + usados – 4.441.017

VARIAÇÕES

Novos
2019 x 2018 = 5,6%

Usados
2019 x 2018 = 11,9%

Novos + Usados
2019 x 2018 = 10,1%

MOTOS

2019

acumulado

746.219 177.879

Novos + usados – 924.098

2018

acumulado

653.448 145.102

Novos + usados – 798.550

VARIAÇÕES

Novos
2019 x 2018 = 14,2%

Usados
2019 x 2018 = 22,6%

Novos + Usados
2019 x 2018 = 15,7%

PESADOS

2019

acumulado

132.970 148.412

Novos + usados – 281.382

2018

acumulado

99.917 129.546

Novos + usados – 229.463

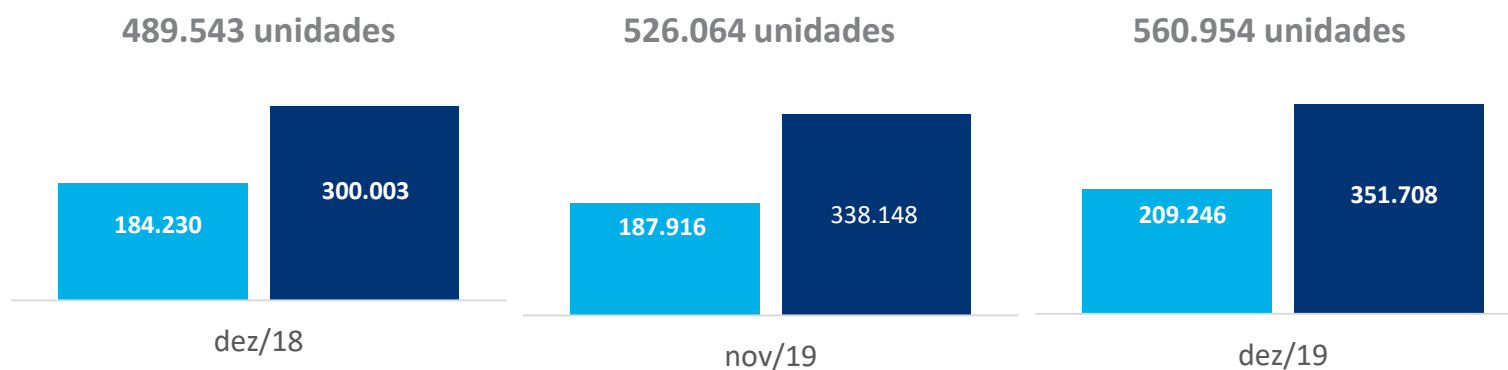
VARIAÇÕES

Novos
2019 x 2018 = 33,1%

Usados
2019 x 2018 = 14,6%

Novos + Usados
2019 x 2018 = 22,6%

3 VOLUME DE FINANCIAMENTO DE VEÍCULOS EM DEZEMBRO/19



A quantidade de veículos financiados – incluindo novos e usados leves, motos e pesados – em dezembro de 2019 foi de 560.954 unidades, apontando um crescimento 14,6% em comparação com dezembro de 2018.

Em dezembro de 2019, foram comercializados 454,4 mil autos leves, sendo 131,6 mil novos (alta de 11,1% sobre dezembro do ano anterior) e 322,9 mil autos usados (15,2% superior).

Novos + usados	VARIAÇÕES Novos	Usados
Dez/19 x Dez/18= 14,6%	Dez/19 x Dez/18= 13,6%	Dez/19 x Dez/18= 15,2%
Dez/19 x Nov/19= 6,6%	Dez/19 x Nov/19= 11,4%	Dez/19 x Nov/19= 4,0%

4 VOLUME DE FINANCIAMENTO DE VEÍCULOS POR CATEGORIA (DEZEMBRO/19)

■ Novos ■ Usados

AUTOS LEVES

2019

Dezembro

131.605 322.883

Novos + usados – 454.488

Novembro

113.502 309.955

Novos + usados – 423.457

2018

Dezembro

118.467 280.399

Novos + usados – 398.866

VARIAÇÕES

Novos

Dez/19 x Dez/18= 11,1%
Dez/19 x Nov/19= 15,9%

Usados

Dez/19 x Dez/18= 15,2%
Dez/19 x Nov/19= 4,2%

Novos + Usados

Dez/19 x Dez/18= 13,9%
Dez/19 x Nov/19= 7,3%

MOTOS

2019

Dezembro

64.612 16.085

Novos + usados – 80.697

Novembro

61.130 15.275

Novos + usados – 76.405

2018

Dezembro

55.078 13.166

Novos + usados – 68.244

VARIAÇÕES

Novos

Dez/19 x Dez/18= 17,3%
Dez/19 x Nov/19= 5,7%

Usados

Dez/19 x Dez/18= 22,2%
Dez/19 x Nov/19= 5,3%

Novos + Usados

Dez/19 x Dez/18= 18,2%
Dez/19 x Nov/19= 5,6%

PESADOS

2019

Dezembro

12.029 11.881

Novos + usados – 23.910

Novembro

12.238 12.135

Novos + usados – 24.373

2018

Dezembro

10.234 10.902

Novos + usados – 21.136

VARIAÇÕES

Novos

Dez/19 x Dez/19= 17,5%
Dez/19 x Nov/19= -1,7%

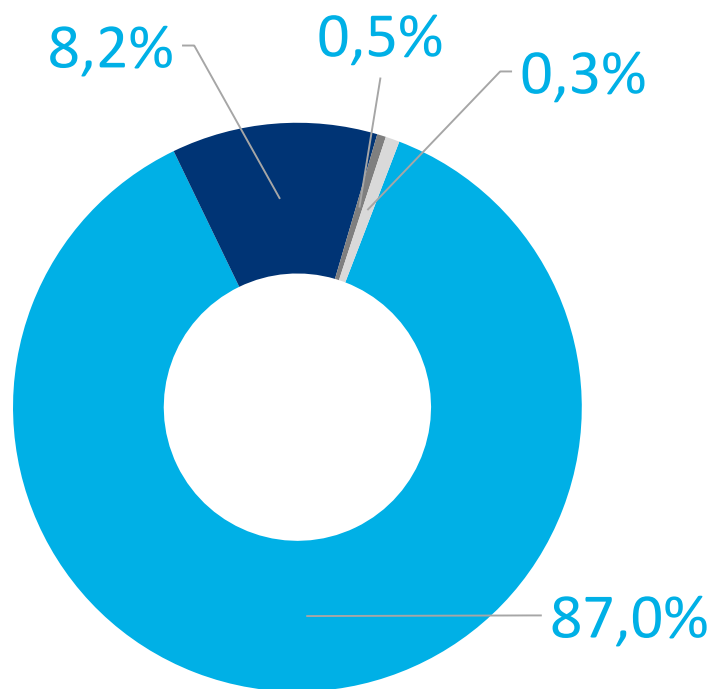
Usados

Dez/19 x Dez/18= 9,0%
Dez/19 x Nov/19= -2,1%

Novos + Usados

Dez/19 x Dez/18= 13,1%
Dez/19 x Nov/19= -1,9%

5 MODALIDADES DE FINANCIAMENTO DE VEÍCULOS (2019)



■ CDC ■ CONSÓRCIO ■ LEASING ■ OUTROS

Período	CDC	Consórcio	Leasing	Outros	Total
Acumulado 2019	5.317.022	715.776	32.576	48.302	6.113.676
Acumulado 2018	4.674.235	721.601	35.282	55.257	5.486.375
Dezembro 2019	500.280	55.349	1.545	3.780	560.954
Novembro 2019	469.745	51.126	1.612	3.581	526.064
Dezembro 2018	426.338	54.995	3.545	4.665	489.543

*Os dados referem-se a todas as categorias de veículos (autos leves, motos e pesados)

CDC

2019 X 2018 = 13,8%
Dez/19 X Nov/19 = 6,5%
Dez/19 X Dez/18 = 17,3%

VARIAÇÕES

Consórcio

2019 X 2018 = -0,8%
Dez/19 X Nov/19 = 8,3%
Dez/19 X Dez/18 = 0,6%

Leasing

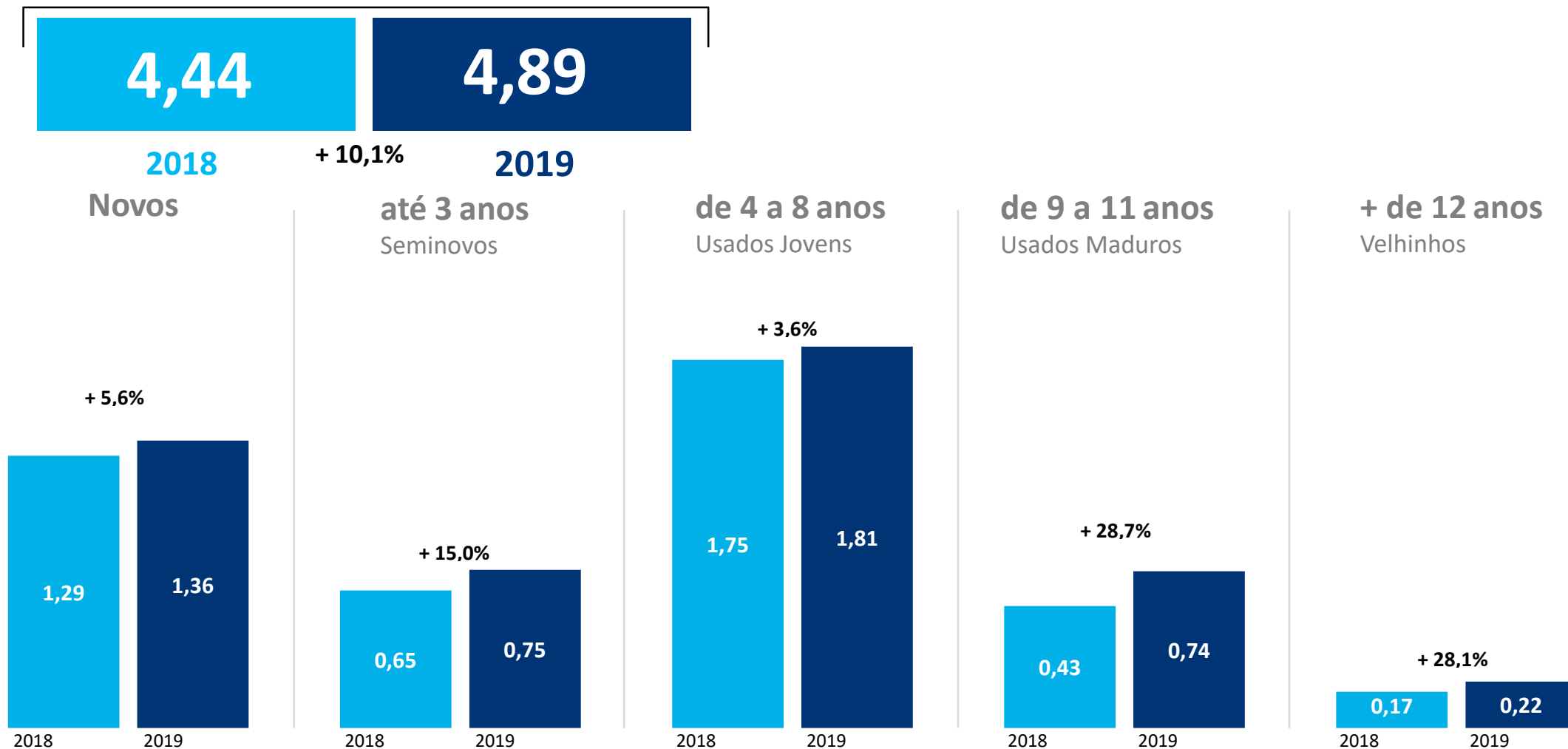
2019 X 2018 = -7,7%
Dez/19 X Nov/19 = -4,2%
Dez/19 X Dez/18 = -56,4%

O Crédito Direto ao Consumidor (CDC) segue como a principal modalidade de crédito para financiar veículos no Brasil, representando no ano passado 87,0% das operações, um avanço de 1,8% em relação ao ano anterior – 5,3 milhões de unidades foram comercializadas por meio do CDC. As cotas contempladas, mas não quitadas, de consórcio representaram 11,7% das transações.

6 FINANCIAMENTO POR TEMPO DE USO (AUTOS LEVES) – ACUMULADO 2019


Total Geral

Milhões de unidades



Em relação a faixa de uso, entre todos os leves comercializados a crédito em 2019, 1,36 milhão são zero quilômetro, 750,8 mil têm até três anos de uso e 1,81 milhão de unidades somam entre quatro e oito anos de uso.

5 PRAZO MÉDIO DE FINANCIAMENTO POR TEMPO DE USO – AUTOS LEVES (MESES) – ACUMULADO 2019



O prazo de financiamentos para automóveis leves aumentou em relação a 2018, para 42,7 meses. O maior prazo para crédito foi o observado entre os autos usados, com até oito anos de uso, com 44,7 meses.

SOBRE A B3

A B3 S.A. (B3SA3) é uma das principais empresas de infraestrutura de mercado financeiro do mundo e uma das maiores em valor de mercado, entre as líderes globais do setor de bolsas.

Conecta, desenvolve e viabiliza o mercado financeiro e de capitais e, junto com os clientes e a sociedade, potencializa o crescimento do Brasil. Atua nos ambientes de bolsa e de balcão, além de oferecer produtos e serviços para a cadeia de financiamento, e reúne tradição de inovação em produtos e tecnologia.

Cria e administra sistemas de negociação, compensação, liquidação, depósito e registro para todas as principais classes de ativos, desde ações e títulos de renda fixa privada até derivativos de moedas, taxas de juro e de commodities, além de operações estruturadas e registro de ônus e gravames. Atua como contraparte central para as operações envolvendo produtos listados em seus mercados. Na cadeia de financiamento de veículos, apoia as instituições financeiras e é líder na prestação de serviços de entrega eletrônica das informações necessárias para o registro de contratos e anotações dos gravames pelos órgãos de trânsito.

Com sede em São Paulo e escritórios em Londres e Xangai, desempenha funções importantes no mercado pela promoção de melhores práticas em governança corporativa, gestão de riscos e sustentabilidade. Administra ambientes seguros e resilientes, aumentando a segurança, a solidez e a eficiência do mercado brasileiro e contribuindo para o desenvolvimento do Brasil.

Além da solidez e da credibilidade operacional, somam-se a seus valores a atitude correta para hoje, amanhã e sempre e a criação de um ambiente para as pessoas se desenvolverem, com abertura e colaboração para obter a proximidade e a satisfação dos clientes.

B3. Com o mercado, para o futuro.

