



BRASIL
BOLSA
BALCÃO

Financiamentos de veículos tem o maior volume em outubro desde 2014

Com mais de 569 mil unidades financiadas, 2019 tem o maior volume de financiamentos – considerando autos leves, motos e pesados – para um mês de outubro desde 2014, quando foram vendidos a crédito 579 mil veículos

As vendas financiadas de veículos em outubro de 2019 somaram 569,4 mil unidades, entre novas e usadas, incluindo autos leves, motos e pesados. Esse número representa um aumento de 14,9% em relação a outubro de 2018 e engloba veículos novos e usados em todo o País. Desse total, 211,7 mil representam veículos novos – 11,2% a mais do que em outubro do ano passado – e 357,7 mil, de usados, alta de 17,3% na mesma base de comparação.

Considerando apenas autos leves, os financiamentos de usados cresceram 16,4% em outubro na comparação com o mesmo mês do ano anterior. Já os financiamentos de autos leves 0km acumularam alta de 4,6%, na mesma base de comparação.

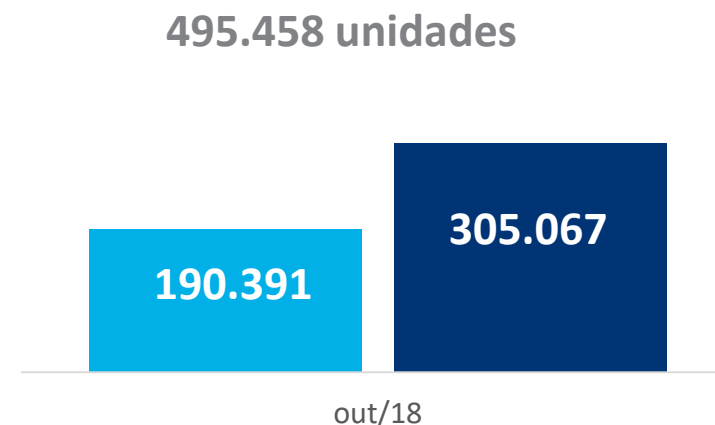
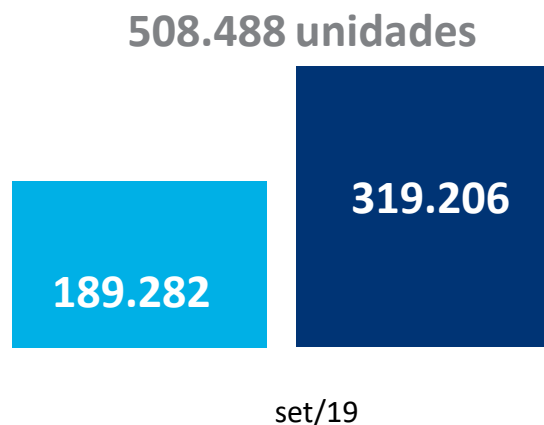
Os números são da B3, que opera o Sistema Nacional de Gravames (SNG), a maior base privada do País, que reúne o cadastro das restrições financeiras de veículos dados como garantia em operações de crédito em todo o Brasil.

1 VOLUME DE FINANCIAMENTO DE VEÍCULOS (outubro 2019)

569.463 unidades

Novos: 211.706

Usados: 357.757



VARIAÇÕES

Novos + usados	Novos	Usados
out/19 x out/18 = 14,9 %	out/19 x out/18 = 11,2%	out/19 x out/18 = 17,3%
out/19 x set/19 = 12,0%	out/19 x set/19 = 11,8%	out/19 x set/19 = 12,1%

Entre os automóveis leves, as vendas a crédito de zero quilômetro atingiram 126 mil unidades em outubro de 2019, alta de 4,6% sobre outubro de 2018; já as vendas financiadas de leves usados registraram crescimento de 16,4% na mesma base de comparação e somaram 325,5 mil unidades.

1 VOLUME DE FINANCIAMENTO DE VEÍCULOS

(outubro 2019)

569.463

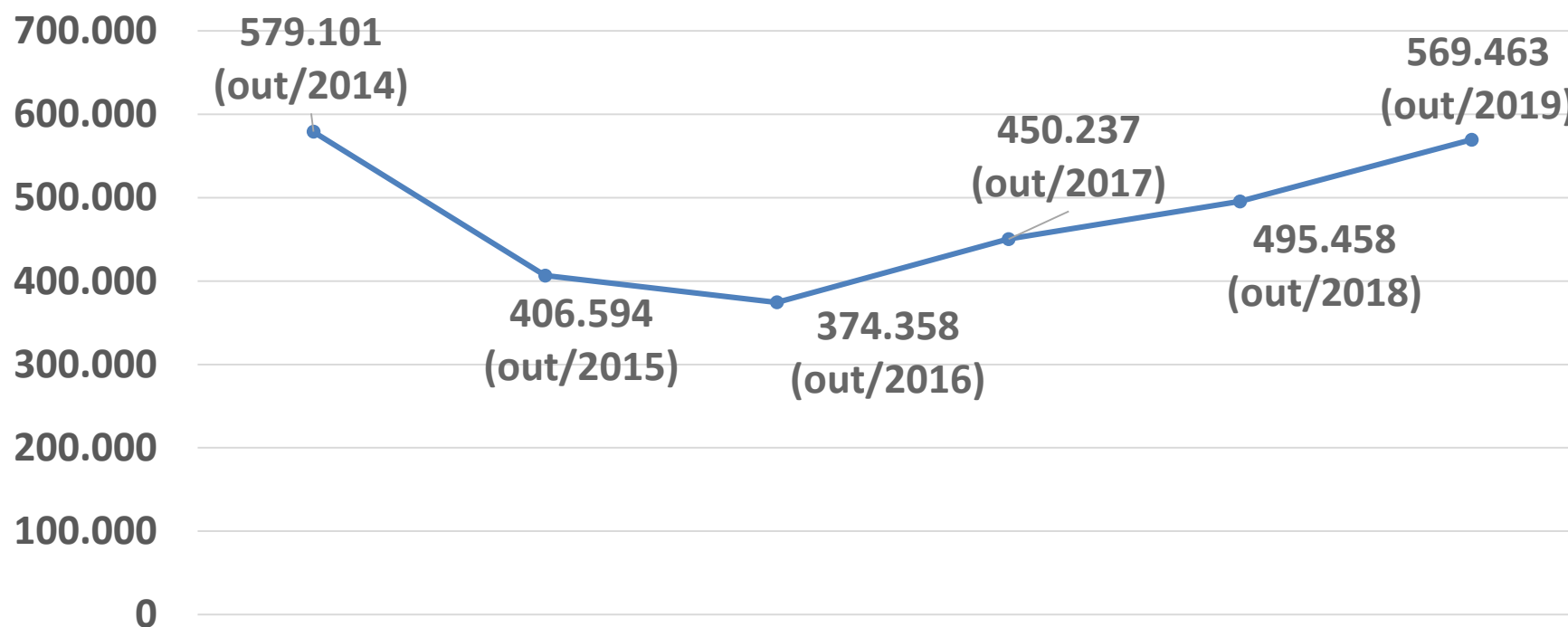
unidades

Novos: 211.706

Usados: 357.757

O total de financiamentos de veículos – incluindo autos leves, motos e pesados, novos e usados – realizados em outubro atingiu o maior volume para o mês desde 2014, quando foram vendidas a crédito 579.101 unidades.

Financiamentos de veículos no Brasil*



Dados consideram financiamentos veículos novos e usados, considerando autos leves, motos e pesados, durante os meses de outubro entre 2014 e 2019.

2 VOLUME DE FINANCIAMENTO DE VEÍCULOS POR CATEGORIA (OUTUBRO/19)

■ Novos ■ Usados

AUTOS LEVES

2019

Outubro

125.989

325.525

Novos + usados – 451.514

Setembro

115.327

288.945

Novos + usados – 404.272

2018

Outubro

120.485

279.564

Novos + usados – 400.049

VARIAÇÕES

Novos

Out/19 x Out/18= 4,6%
Out/19 x Set/19= 9,2%

Usados

Out/19 x Out/18= 16,4%
Out/19 x Set/19= 12,7%

Novos + Usados

Out/19 x Out/18= 12,9%
Out/19 x Set/19= 11,7%

MOTOS

2019

Outubro

71.449

17.243

Novos + usados – 88.692

Setembro

60.746

15.044

Novos + usados – 75.790

2018

Outubro

59.345

13.173

Novos + usados – 72.518

VARIAÇÕES

Novos

Out/19 x Out/18= 20,4%
Out/19 x Set/19= 17,6%

Usados

Out/19 x Out/18= 30,9%
Out/19 x Set/19= 14,6%

Novos + Usados

Out/19 x Out/18= 22,3%
Out/19 x Set/19= 17,0%

PESADOS

2019

Outubro

13.221

14.161

Novos + usados – 27.382

Setembro

12.173

14.465

Novos + usados – 26.638

2018

Outubro

9.773

11.562

Novos + usados – 21.335

VARIAÇÕES

Novos

Out/19 x Out/18= 35,3%
Out/19 x Set/19= 8,6%

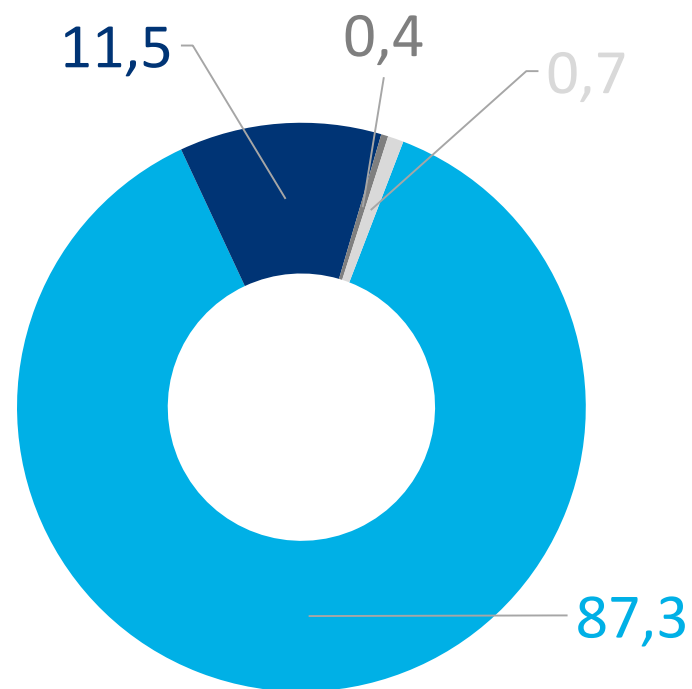
Usados

Out/19 x Out/18= 22,5%
Out/19 x Set/19= -2,1%

Novos + Usados

Out/19 x Out/18= 28,3%
Out/19 x Set/19= 2,8%

3 MODALIDADES DE FINANCIAMENTO DE VEÍCULOS (OUTUBRO/2019)



■ CDC ■ CONSÓRCIO ■ LEASING ■ OUTROS

Período	CDC	Consórcio	Leasing	Outros	Total
Outubro/2019	497.363	65.621	2.418	4.061	569.463
Outubro/2018	423.628	62.991	4.118	4.721	495.458
Setembro/2019	444.237	57.069	3.547	3.635	508.488

*Os dados referem-se a todas as categorias de veículos (autos leves, motos e pesados)

CDC

Out/19 X Out/18 = 17,4%
Out/19 X Set/19 = 12,0%

VARIAÇÕES

Consórcio

Out/19 X Out/18 = 4,2%
Out/19 X Set/19 = 15,0%

Leasing

Out/19 X Out/18 = -41,3%
Out/19 X Set/19 = -31,8%

O CDC continua sendo a categoria de financiamento mais utilizada pelos consumidores, com 87,3% de participação. O Consórcio apresentou leve alta, com aumento de 4,2% na preferência dos consumidores em outubro, na comparação com o mesmo mês de 2018. A participação dos Consórcios no universo de financiamentos em setembro foi de 11,5% do total.

4 FINANCIAMENTO POR TEMPO DE USO (AUTOS LEVES) – OUTUBRO/2019

Total Geral

Milhares de unidades

451,5

OUT/2019

400,0

OUT/2018

Novos

até 3 anos

Seminovos

de 4 a 8 anos

Usados Jovens

de 9 a 11 anos

Usados Maduros

+ de 12 anos

Velhinhos

126,0

Out/2019

120,5

Out/2018

76,3

Out/2019

65,0

Out/2018

161,6

Out/2019

150,4

Out/2018

67,4

Out/2019

49,4

Out/2018

20,2

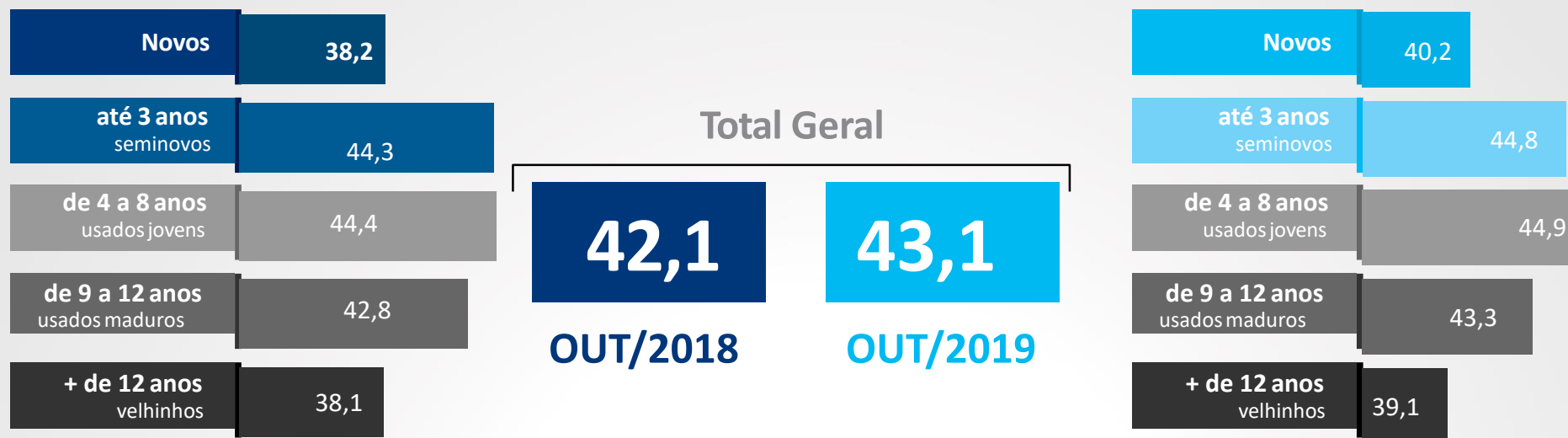
Out/2019

14,8

Out/2018

Em relação a faixa de uso, entre todos os leves comercializados a crédito em outubro de 2019, 125.989 são zero quilômetro, 76.345 têm até três anos de uso e 161.617 de unidades somam entre quatro e oito anos de uso.

5 PRAZO MÉDIO DE FINANCIAMENTO POR TEMPO DE USO – AUTOS LEVES (MESES) – OUTUBRO 2019



O prazo de financiamentos para automóveis leves aumentou em relação a outubro de 2018, para 43,1 meses. O maior prazo para crédito foi observado entre os autos seminovos e usados com 4 a 8 anos de uso, com 44,9 meses.

SOBRE A B3

A B3 S.A. (B3SA3) é uma das principais empresas de infraestrutura de mercado financeiro do mundo e uma das maiores em valor de mercado, entre as líderes globais do setor de bolsas.

Conecta, desenvolve e viabiliza o mercado financeiro e de capitais e, junto com os clientes e a sociedade, potencializa o crescimento do Brasil. Atua nos ambientes de bolsa e de balcão, além de oferecer produtos e serviços para a cadeia de financiamento, e reúne tradição de inovação em produtos e tecnologia.

Cria e administra sistemas de negociação, compensação, liquidação, depósito e registro para todas as principais classes de ativos, desde ações e títulos de renda fixa privada até derivativos de moedas, taxas de juro e de commodities, além de operações estruturadas e registro de ônus e gravames. Atua como contraparte central para as operações envolvendo produtos listados em seus mercados. Na cadeia de financiamento de veículos, apoia as instituições financeiras e é líder na prestação de serviços de entrega eletrônica das informações necessárias para o registro de contratos e anotações dos gravames pelos órgãos de trânsito.

Com sede em São Paulo e escritórios em Londres e Xangai, desempenha funções importantes no mercado pela promoção de melhores práticas em governança corporativa, gestão de riscos e sustentabilidade. Administra ambientes seguros e resilientes, aumentando a segurança, a solidez e a eficiência do mercado brasileiro e contribuindo para o desenvolvimento do Brasil.

Além da solidez e da credibilidade operacional, somam-se a seus valores a atitude correta para hoje, amanhã e sempre e a criação de um ambiente para as pessoas se desenvolverem, com abertura e colaboração para obter a proximidade e a satisfação dos clientes.

B3. Com o mercado, para o futuro.

